

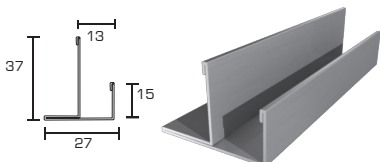
## METAL MODULAR PROFILI PERIMETRALI

### DESCRIZIONE

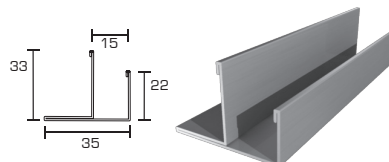
In abbinamento ai pannelli Metal Modular, Atena S.p.A. dispone di una gamma completa di profili perimetrali che di norma vengono forniti nei materiali e nelle stesse finiture dei pannelli.

Oltre alle soluzioni standard, la chiusura perimetrale del controsoffitto può essere realizzata integrando materiali metallici sia a fasce di cartongesso opportunamente sagomate, sia a velette ribassate, senza escludere l'originale accostamento a superfici metalliche microforate, lisce o sublimate.

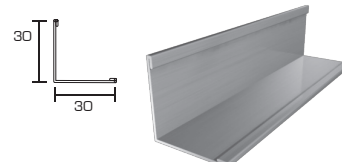
**PROFILO 13 "F"**  
L=3000 mm



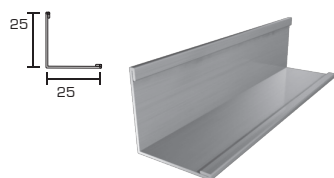
**PROFILO 15 "F"**  
L=4000 mm




**PROFILO A "L" 30X30**  
L=3050 mm



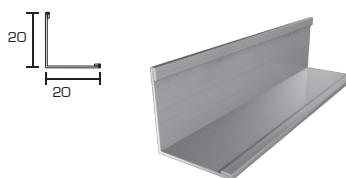
**PROFILO A "L" 25X25**  
L=3050 mm




**PROFILO A "L" 20X25**  
L=3050 mm




**PROFILO A "L" 20X20**  
L=3050 mm



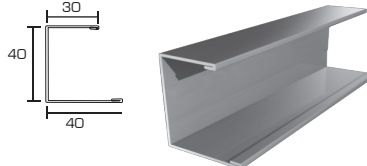
**PROFILO A "C" 18X30X25**  
L=4000 mm  
Per struttura nascosta



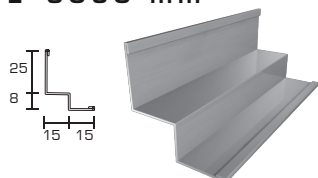
**PROFILO A "C" 18X42X25**  
L=4000 mm  
Per struttura a vista



**PROFILO A "C" 30X40X40**  
L=3000 mm  
Per B43



**PROFILO A "DOPPIA L"**  
25X15X8X15  
L=3050 mm



Di norma le configurazioni possibili sono:

- Controsoffitto in metallo perforato o liscio con chiusura perimetrale liscia
- Controsoffitto in metallo con fascia perimetrale in cartongesso
- Controsoffitto in metallo con fascia perimetrale ribassata mediante veletta in cartongesso o metallo
- Controsoffitto galleggiante

## SPECIFICHE PROFILI PERIMETRALI

Profilo	Lunghezza	Materiale e sp.	Colore	Pezzi Scatola	Peso scatola	Scatola pallett	Peso pallet
13 "F"	3000 mm	Acciaio 5/10	Bianco Silver Nero	20	22 kg	56	1232 kg
15 "F"	4000 mm	Acciaio 5/10	Bianco Silver Nero	20	18 kg	50	900 kg
"L" 30 x 30	3050 mm	Acciaio 5/10	Bianco Silver Nero	30	24 kg	/	/ kg
"L" 25 x 25	3050 mm	Acciaio 5/10	Bianco Silver Nero	40	27 kg	36	972 kg
		Alluminio 5/10	Bianco Colorato Lucido	40	10 kg	36	360 kg
"L" 25 x 20	3050 mm	Acciaio 5/10	Bianco Silver	40	23 kg	40	920 kg
"L" 20 x 20	3050 mm	Acciaio 5/10	Bianco Silver	40	22 kg	48	1056 kg
"C" 18x30x25	4000 mm	Acciaio 5/10	Bianco Silver Nero	20	24 kg	50	1200 kg
		Alluminio 5/10	Bianco Colorato Lucido	20	9 kg	50	450 kg
"C" 18x42x25	4000 mm	Acciaio 5/10	Bianco Silver Nero	20	28 kg	50	1400 kg
		Alluminio 5/10	Bianco Colorato Lucido	20	10 kg	50	500 kg
"C" 30x40x40	4000 mm	Acciaio 5/10	Bianco Silver Nero	12	20 kg	/	/ kg
Doppia "L"	3050 mm	Acciaio 5/10	Bianco Silver Nero	36	29 kg	36	1044 kg
		Alluminio 5/10	Bianco Colorato Lucido	36	10 kg	36	360 kg

Tutte le dimensioni sono nominali ed espresse in millimetri

Tutte le specifiche possono essere soggette a variazioni senza preavviso

Per ulteriori informazioni contattare l'ufficio commerciale - tel. + 39 0421 75526 [commerciale@atena-it.com](mailto:commerciale@atena-it.com)