



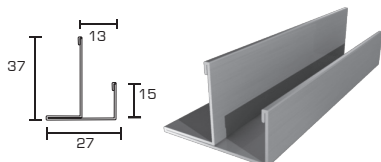
LAMIERA STIRATA ATENA PROFILI PERIMETRALI

DESCRIZIONE

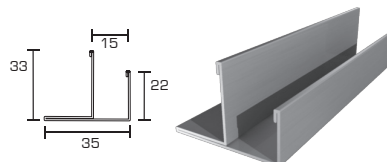
In abbinamento ai pannelli in lamiera stirata, Atena S.p.A. dispone di una gamma completa di profili perimetrali che di norma vengono forniti nei materiali e nelle stesse finiture dei pannelli.

Oltre alle soluzioni standard, la chiusura perimetrale del controsoffitto può essere realizzata integrando materiali metallici sia a fasce di cartongesso opportunamente sagomate, sia a velette ribassate, senza escludere l'originale accostamento a superfici metalliche microforate, lisce o sublimate.

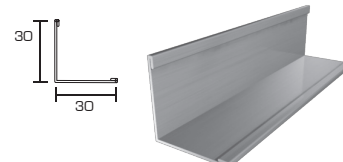
PROFILO 13 "F"
L=3000 mm



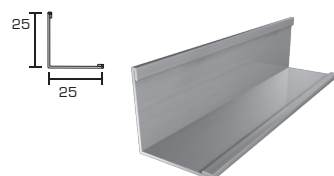
PROFILO 15 "F"
L=4000 mm




PROFILO A "L" 30X30
L=3050 mm



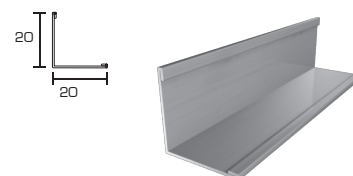
PROFILO A "L" 25X25
L=3050 mm




PROFILO A "L" 20X25
L=3050 mm




PROFILO A "L" 20X20
L=3050 mm



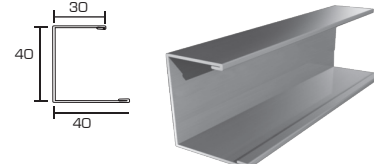
PROFILO A "C" 18X30X25
L=4000 mm
Per struttura nascosta



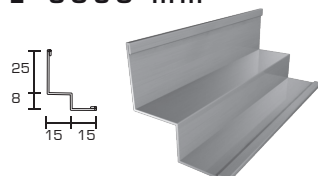
PROFILO A "C" 18X42X25
L=4000 mm
Per struttura a vista



PROFILO A "C" 30X40X40
L=3000 mm
Per B43



PROFILO A "DOPPIA L"
25X15X8X15
L=3050 mm



Di norma le configurazioni possibili sono:

- Controsoffitto in metallo perforato o liscio con chiusura perimetrale liscia
- Controsoffitto in metallo con fascia perimetrale in cartongesso
- Controsoffitto in metallo con fascia perimetrale ribassata mediante veletta in cartongesso o metallo
- Controsoffitto galleggiante

SPECIFICHE PROFILI PERIMETRALI

Profilo	Lunghezza	Materiale e sp.	Colore	Pezzi Scatola	Peso scatola	Scatola pallett	Peso pallet
13 "F"	3000 mm	Acciaio 5/10	Bianco Silver Nero	20	22 kg	56	1232 kg
15 "F"	4000 mm	Acciaio 5/10	Bianco Silver Nero	20	18 kg	50	900 kg
"L" 30 x 30	3050 mm	Acciaio 5/10	Bianco Silver Nero	30	24 kg	/	/ kg
"L" 25 x 25	3050 mm	Acciaio 5/10	Bianco Silver Nero	40	27 kg	36	972 kg
		Alluminio 5/10	Bianco Colorato Lucido	40	10 kg	36	360 kg
"L" 25 x 20	3050 mm	Acciaio 5/10	Bianco Silver	40	23 kg	40	920 kg
"L" 20 x 20	3050 mm	Acciaio 5/10	Bianco Silver	40	22 kg	48	1056 kg
"C" 18x30x25	4000 mm	Acciaio 5/10	Bianco Silver Nero	20	24 kg	50	1200 kg
		Alluminio 5/10	Bianco Colorato Lucido	20	9 kg	50	450 kg
"C" 18x42x25	4000 mm	Acciaio 5/10	Bianco Silver Nero	20	28 kg	50	1400 kg
		Alluminio 5/10	Bianco Colorato Lucido	20	10 kg	50	500 kg
"C" 30x40x40	4000 mm	Acciaio 5/10	Bianco Silver Nero	12	20 kg	/	/ kg
Doppia "L"	3050 mm	Acciaio 5/10	Bianco Silver Nero	36	29 kg	36	1044 kg
		Alluminio 5/10	Bianco Colorato Lucido	36	10 kg	36	360 kg